



ФЕДЕРАЛЬНАЯ СЛУЖБА
ГОСУДАРСТВЕННОЙ СТАТИСТИКИ

Оперативные данные по индексу промышленного производства Пермского края



май 2023 года



ФЕДЕРАЛЬНАЯ СЛУЖБА
ГОСУДАРСТВЕННОЙ СТАТИСТИКИ

Оперативные данные по индексу промышленного производства Пермского края

Территориальный орган Федеральной
службы государственной статистики
по Пермскому краю

май 2023 года

- 01 Индекс промышленного производства по Пермскому краю
- 02 Добыча полезных ископаемых
- 03 Обрабатывающие производства
- 04 Обеспечение электрической энергией, газом и паром
- 05 Водоснабжение, водоотведение, утилизация отходов

* Ежемесячные данные оперативной статистики





ИНДЕКС ПРОМЫШЛЕННОГО ПРОИЗВОДСТВА

май 2023 г.
к маю 2022 г.

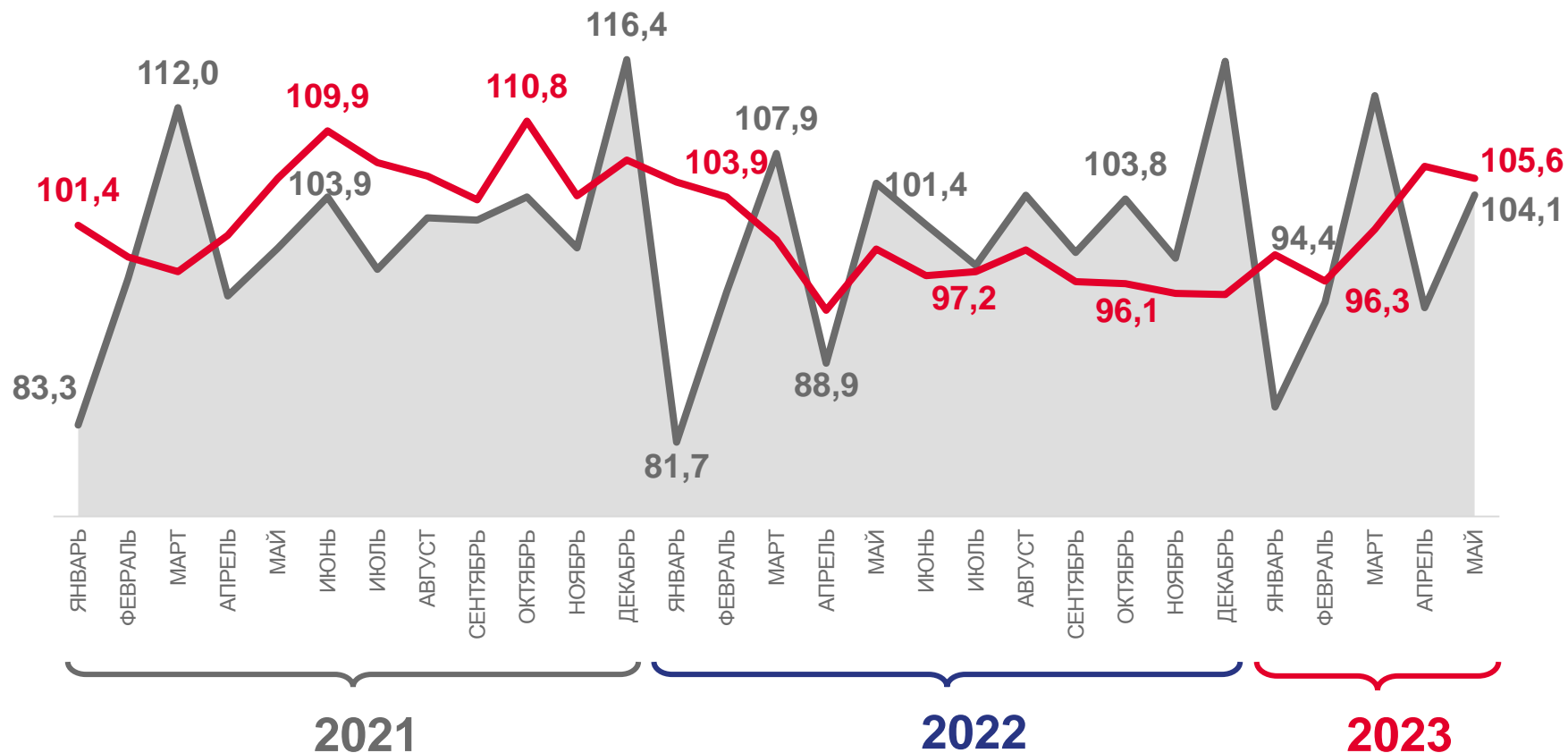


105,6%

май 2023 г.
к апрелю 2023 г.



104,1%



К предыдущему месяцу

К соответствующему месяцу





ИНДЕКСЫ ПРОИЗВОДСТВА

май 2023 г.
к маю 2022 г.



105,6%

ИПП



110,3%

Обрабатывающие производства




105,8%

Водоснабжение; водоотведение, организация сбора и утилизации отходов, деятельность по ликвидации загрязнений



101,6%

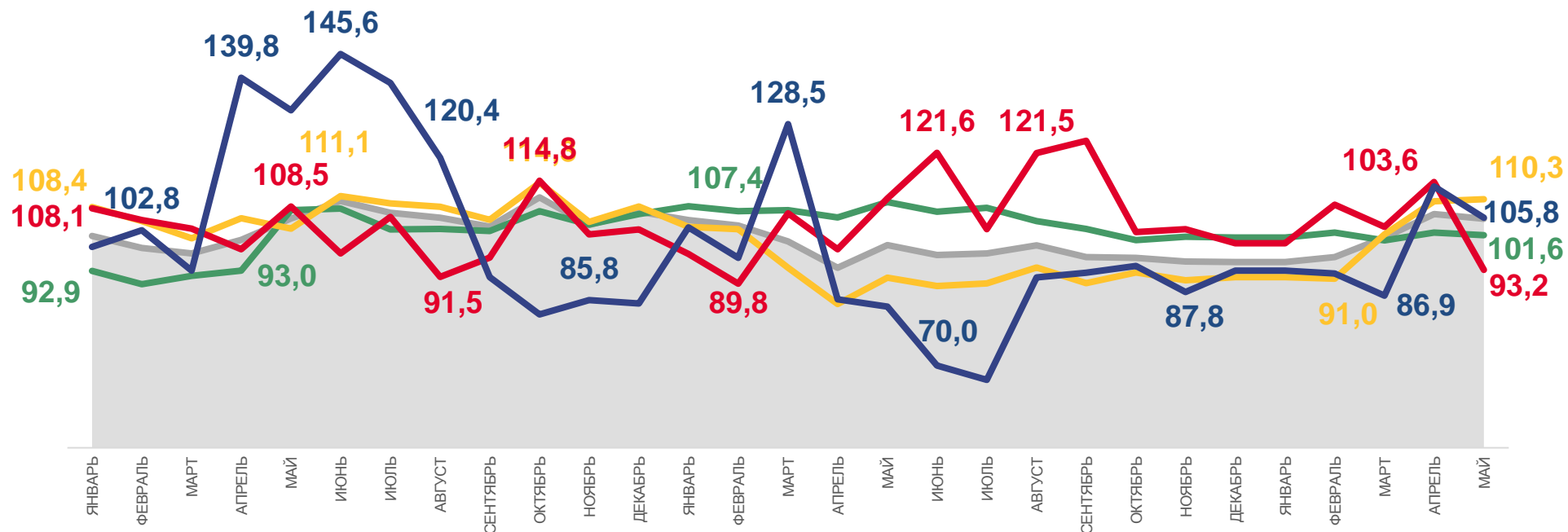
Добыча полезных ископаемых



93,2%

Обеспечение электрической энергией, газом и паром; кондиционирование воздуха

в % к соответствующему месяцу



Индекс промышленного производства



Обрабатывающие производства



Добыча полезных ископаемых



Обеспечение электрической энергией, газом и паром; кондиционирование воздуха



Водоснабжение; водоотведение, организация сбора и утилизации отходов, деятельность по ликвидации загрязнений





ПРОМЫШЛЕННОЕ ПРОИЗВОДСТВО

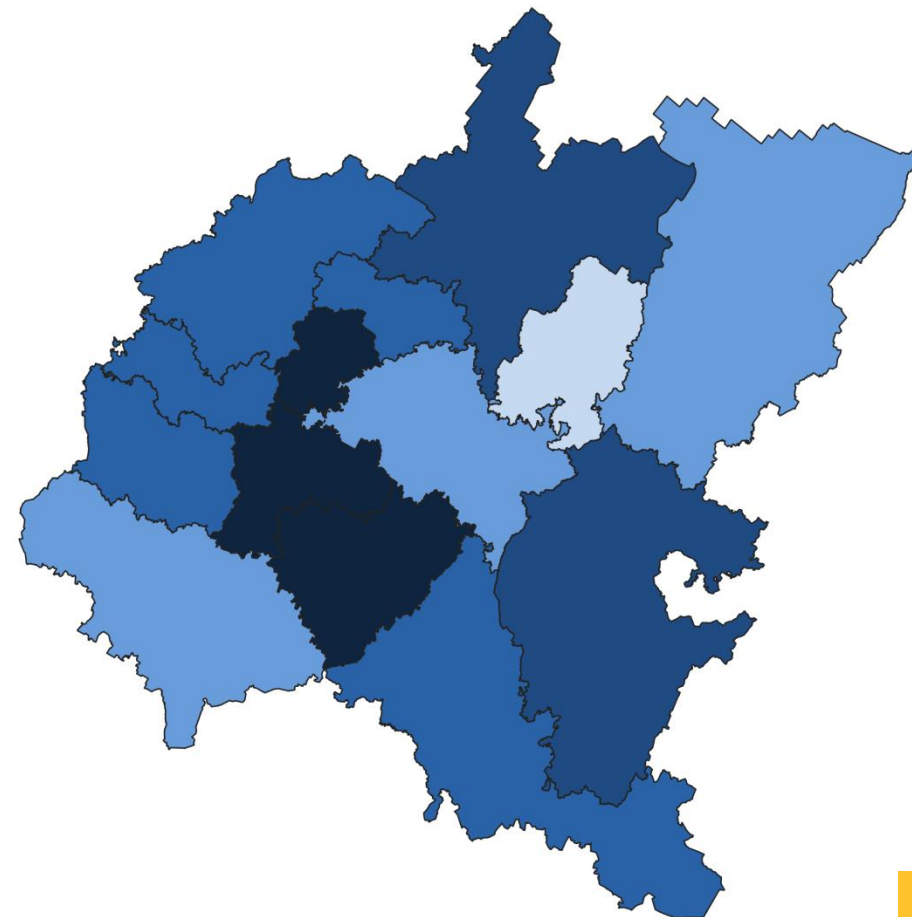

май 2023 г. в % к маю 2022 г.

Регионы Приволжского федерального округа



9 субъектов РФ
значение индекса **больше**,
чем по ПФО

5 субъектов РФ
значение индекса **меньше**,
чем по ПФО





ДОБЫЧА ПОЛЕЗНЫХ ИСКОПАЕМЫХ

май 2023 г. в % к маю 2022 г.

Регионы Приволжского федерального округа

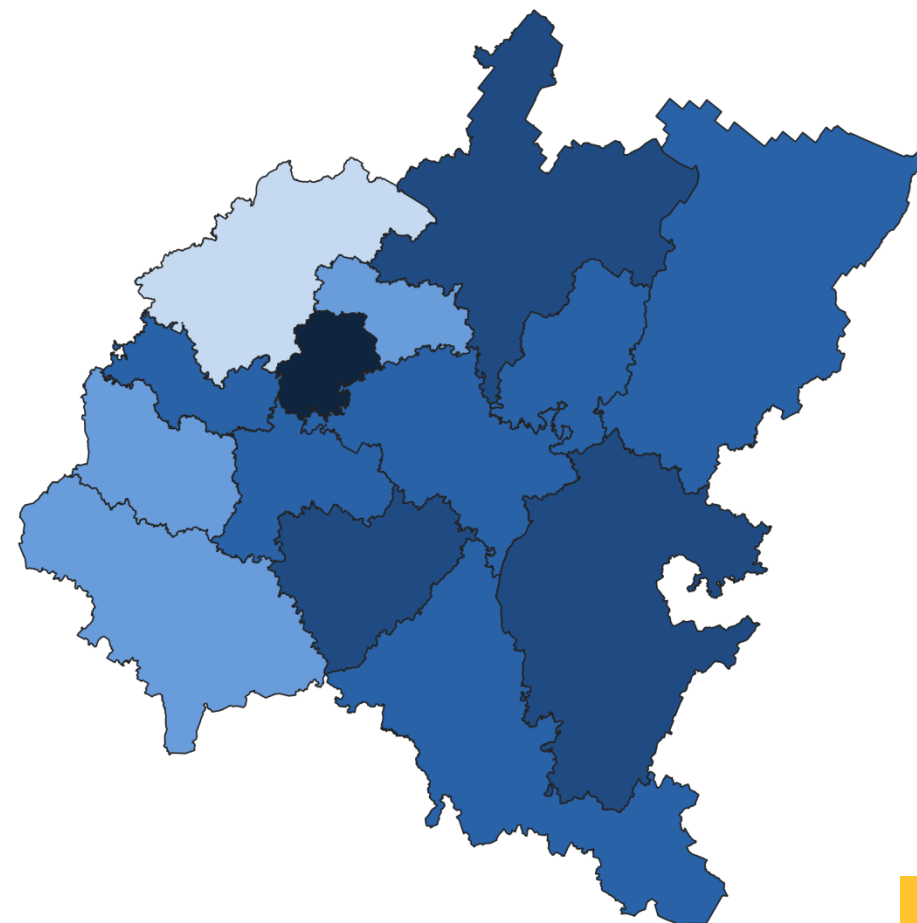



5 субъектов РФ

значение индекса **больше**, чем по ПФО

9 субъектов РФ

значение индекса **меньше**, чем по ПФО





ОБРАБАТЫВАЮЩИЕ ПРОИЗВОДСТВА

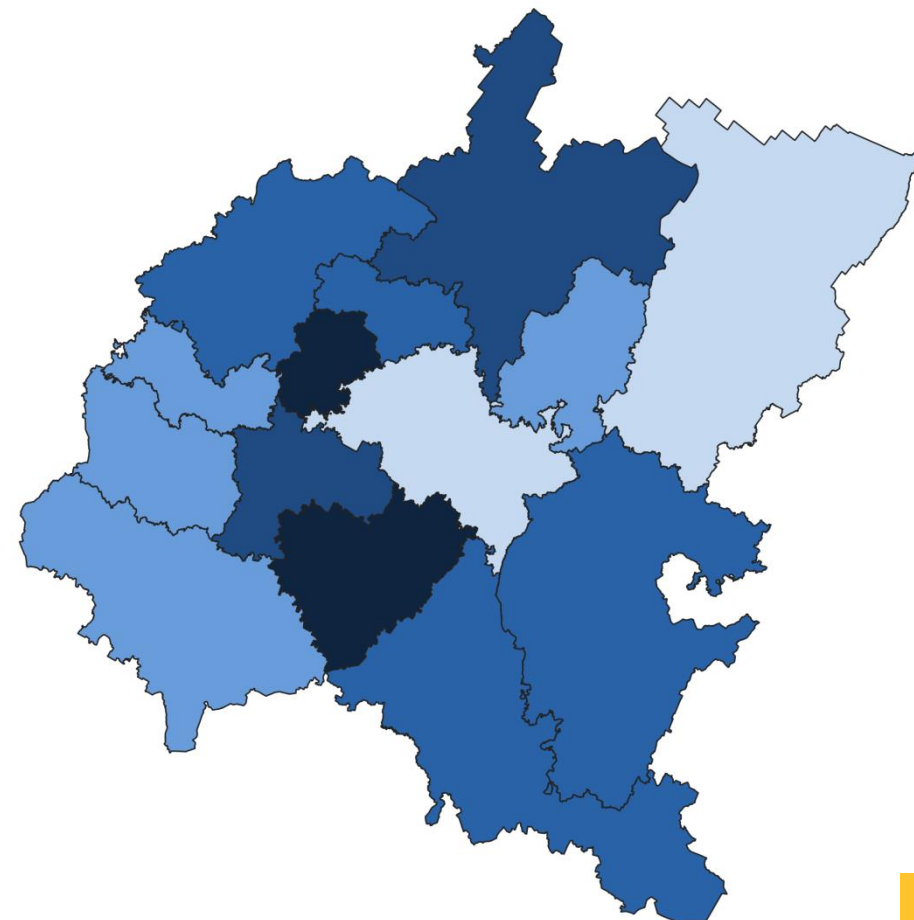

май 2023 г. в % к маю 2022 г.

Регионы Приволжского федерального округа



5 субъектов РФ
значение индекса **больше**,
чем по ПФО

9 субъектов РФ
значение индекса **меньше**,
чем по ПФО





ОБЕСПЕЧЕНИЕ ЭЛЕКТРИЧЕСКОЙ ЭНЕРГИЕЙ, ГАЗОМ И ПАРОМ

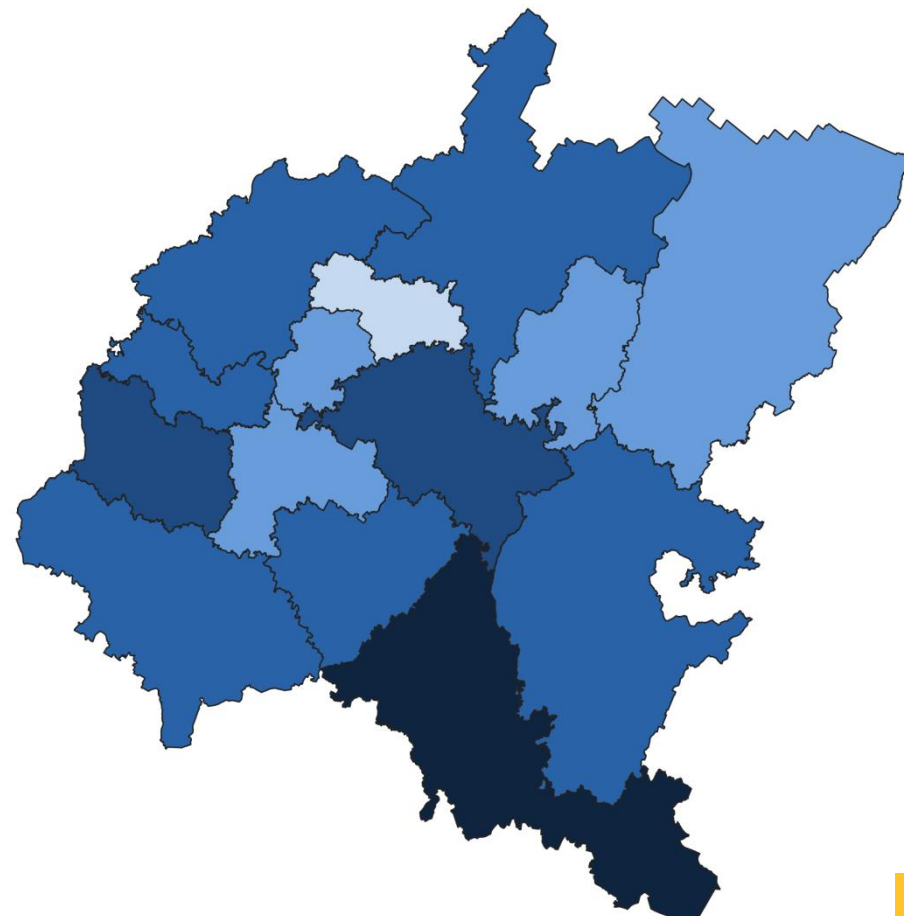
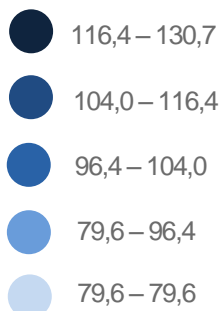
май 2023 г. в % к маю 2022 г.

Регионы Приволжского федерального округа



4 субъекта РФ
значение индекса **больше**,
чем по ПФО

10 субъектов РФ
значение индекса **меньше**,
чем по ПФО





ВОДОСНАБЖЕНИЕ, ВОДООТВЕДЕНИЕ, УТИЛИЗАЦИЯ ОТХОДОВ

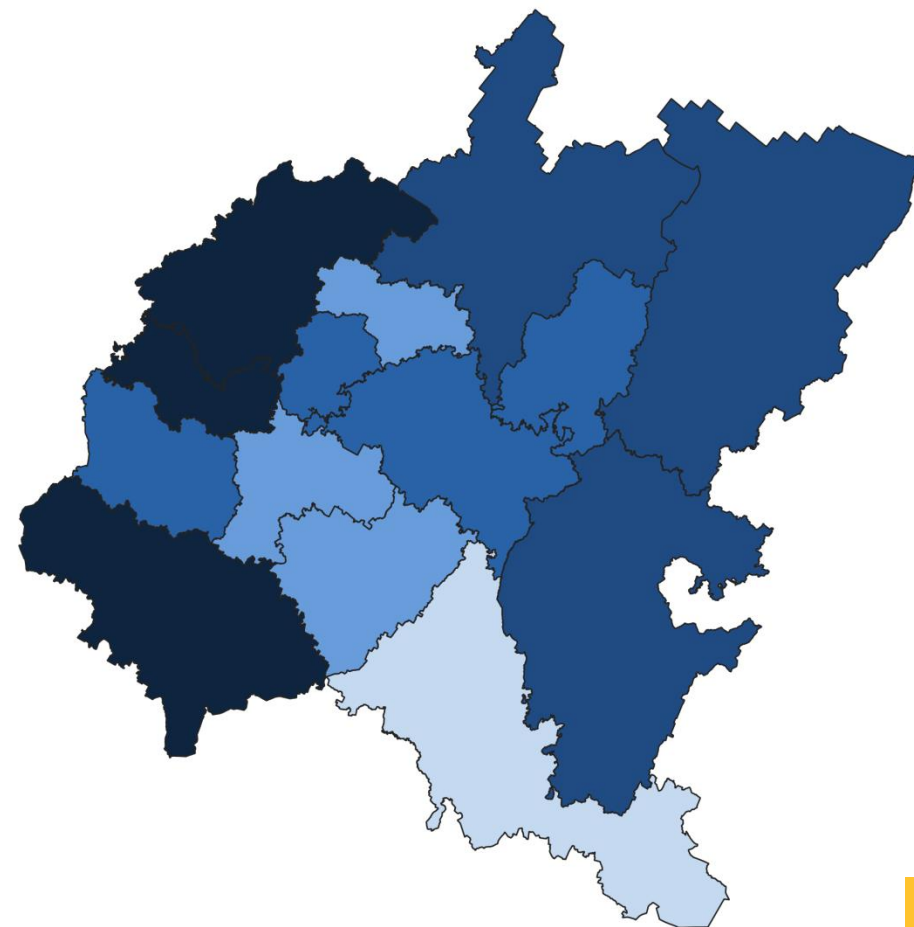
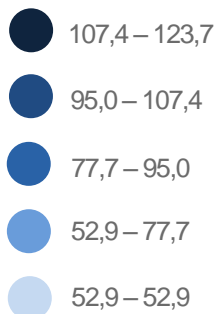
май 2023 г. в % к маю 2022 г.

Регионы Приволжского федерального округа



7 субъектов РФ
значение индекса **больше**,
чем по ПФО

7 субъектов РФ
значение индекса **меньше**,
чем по ПФО





ИНДЕКСЫ ПРОИЗВОДСТВА ПО ДОБЫЧЕ ПОЛЕЗНЫХ ИСКОПАЕМЫХ

май 2023 г.
к маю 2022 г.



101,6%

Добыча полезных ископаемых



109,2%

Предоставление услуг в области добычи полезных ископаемых



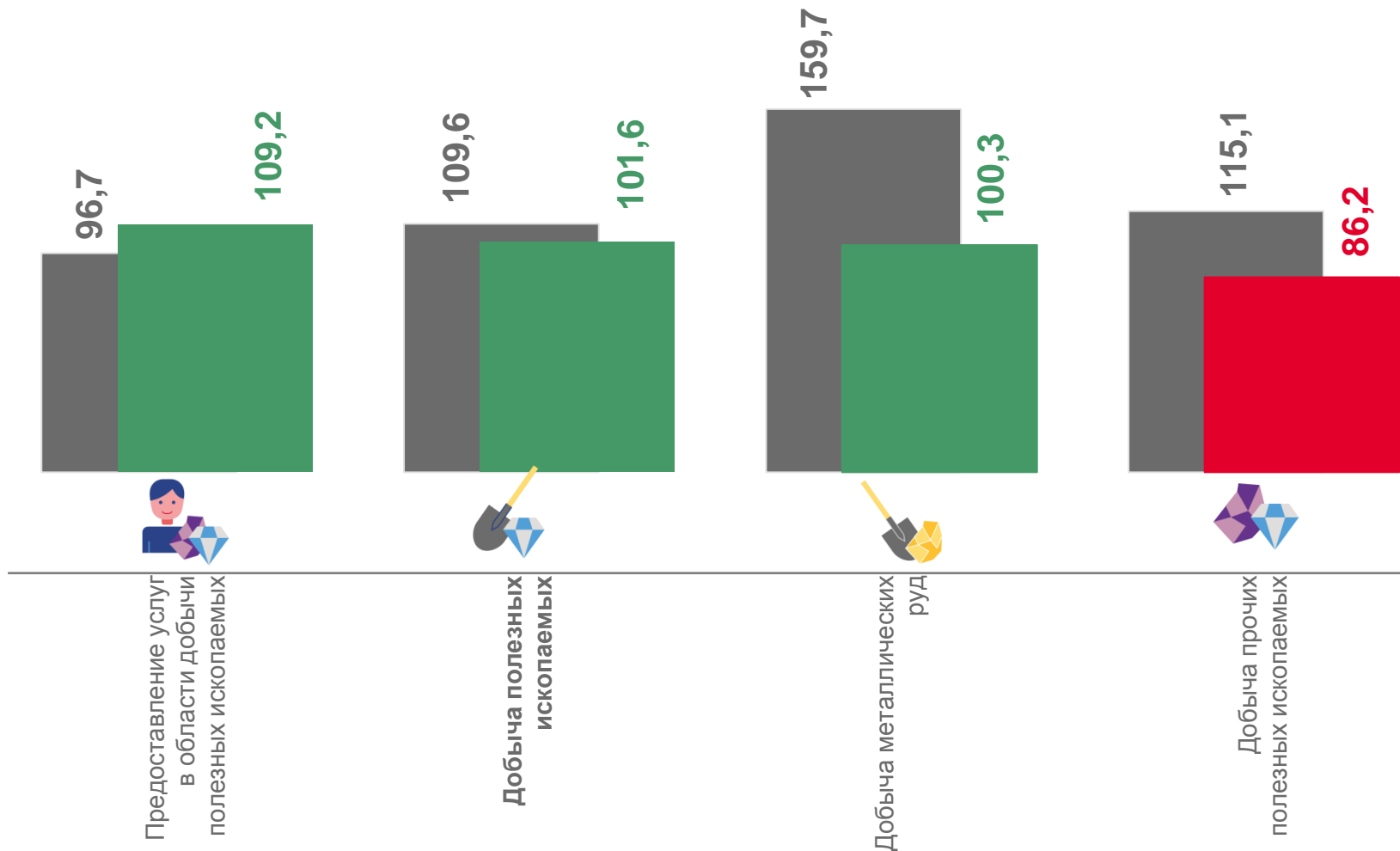
100,3%

Добыча металлических руд



86,2%

Добыча прочих полезных ископаемых



■ Май 2022 г. к маю 2021 г.

■ Май 2023 г. к маю 2022 г.





ИНДЕКСЫ ПРОИЗВОДСТВА ПО ОСНОВНЫМ ВИДАМ ОБРАБАТЫВАЮЩИХ ПРОИЗВОДСТВ

май 2023 г. в % к маю 2022 г.



433,5%

Производство электрического оборудования



161,9%

Производство мебели



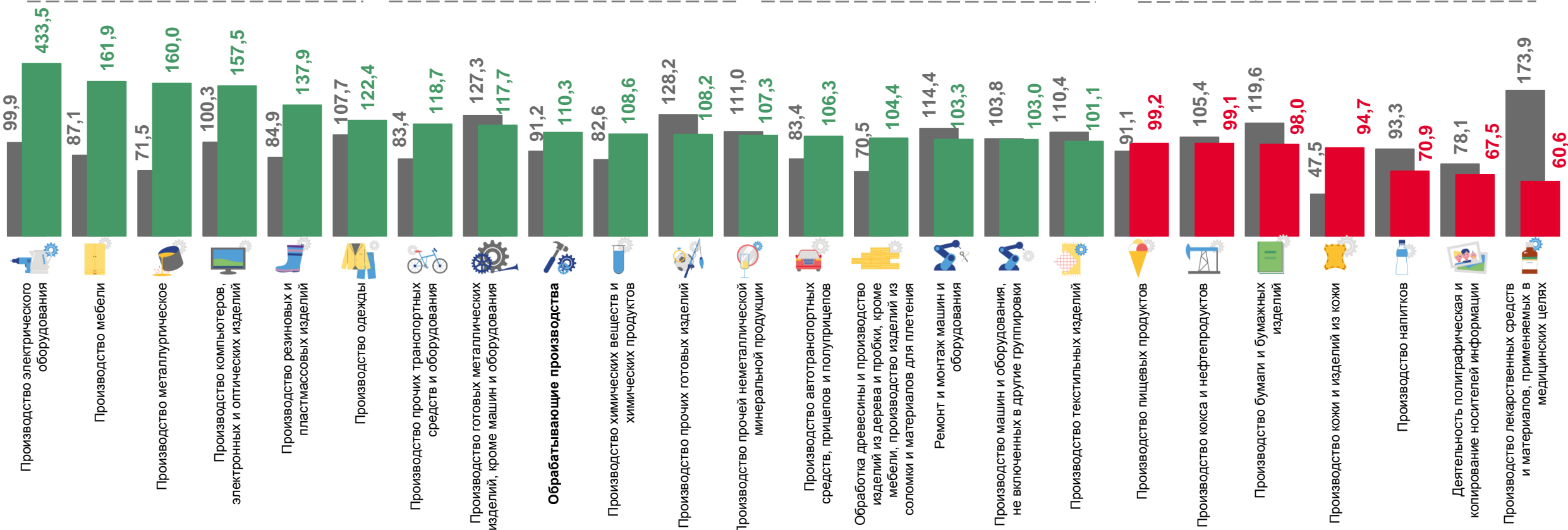
67,5%

Деятельность полиграфическая и копирование носителей информации



60,6%

Производство лекарственных средств и материалов, применяемых в медицинских целях



■ Май 2022 г. к маю 2021 г.

■ Май 2023 г. к маю 2022 г.



ИНДЕКСЫ ПРОИЗВОДСТВА

май 2023 г.
к апрелю 2023 г.



104,1%

ИПП



106,1%

Обрабатывающие производства




103,3%

Добыча полезных ископаемых



100,3%

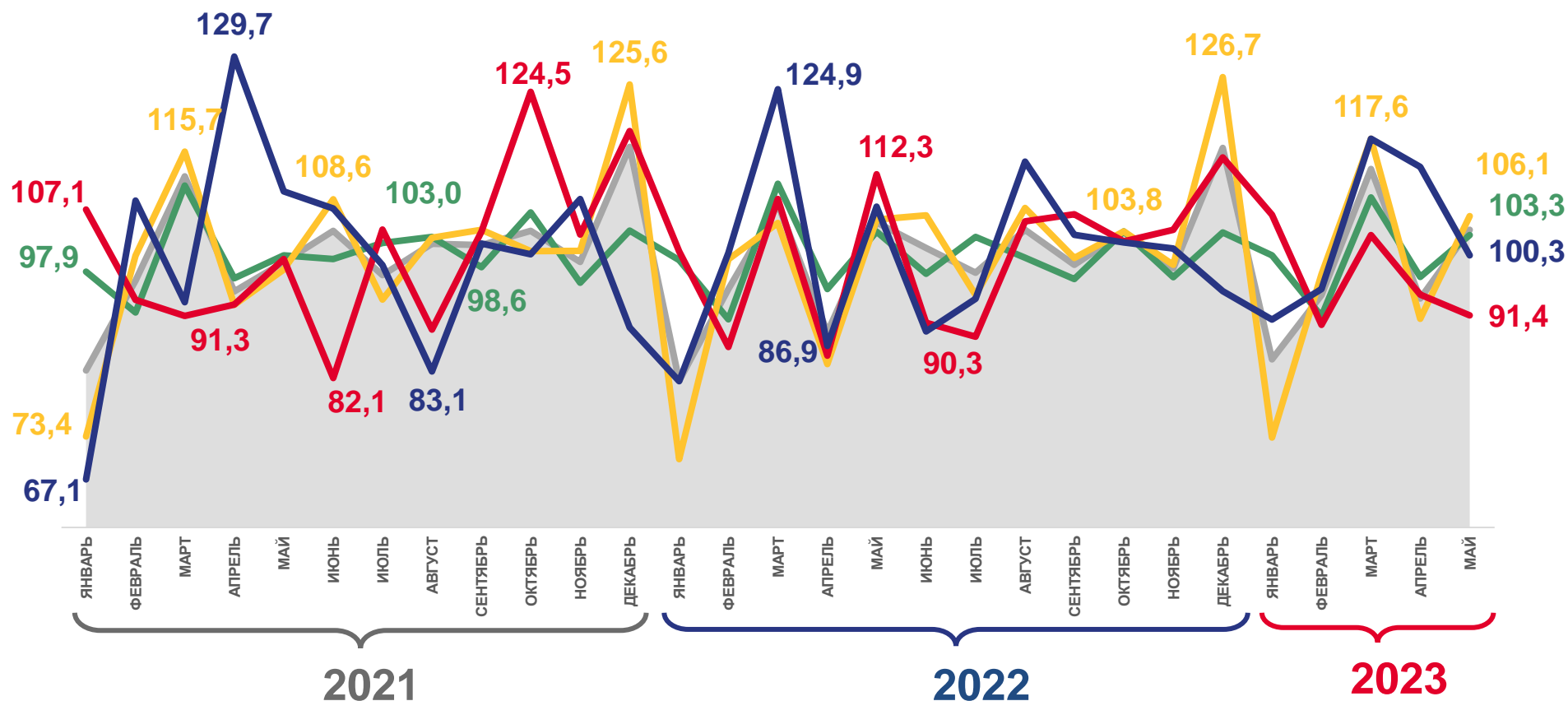
Водоснабжение; водоотведение, организация сбора и утилизации отходов, деятельность по ликвидации загрязнений



91,4%

Обеспечение электрической энергией, газом и паром; кондиционирование воздуха

в % к предыдущему месяцу



Индекс промышленного производства



Обеспечение электрической энергией, газом и паром; кондиционирование воздуха



Обрабатывающие производства



Добыча полезных ископаемых



Водоснабжение; водоотведение, организация сбора и утилизации отходов, деятельность по ликвидации загрязнений





ПРОМЫШЛЕННОЕ ПРОИЗВОДСТВО

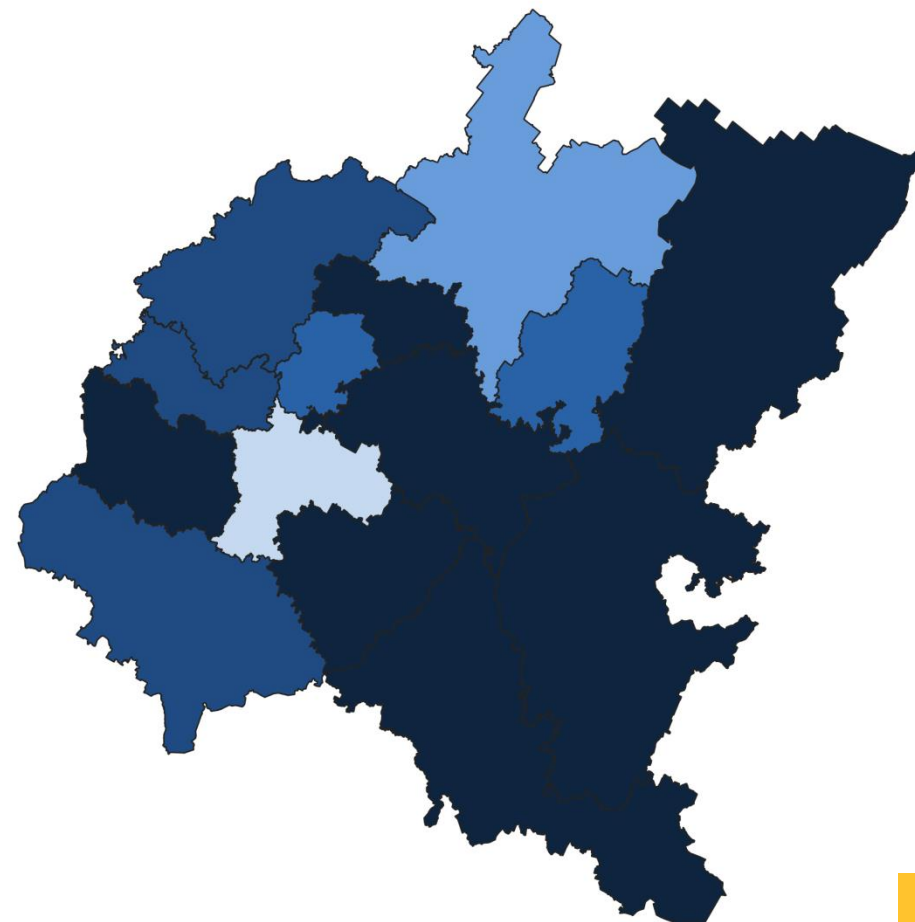
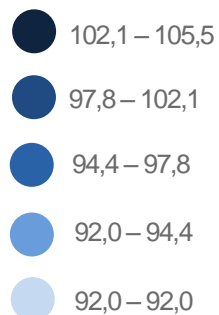
май 2023 г. в % к апрелю 2023 г.

Регионы Приволжского федерального округа



7 субъектов РФ
значение индекса **больше**,
чем по ПФО

7 субъектов РФ
значение индекса **меньше**,
чем по ПФО





ДОБЫЧА ПОЛЕЗНЫХ ИСКОПАЕМЫХ

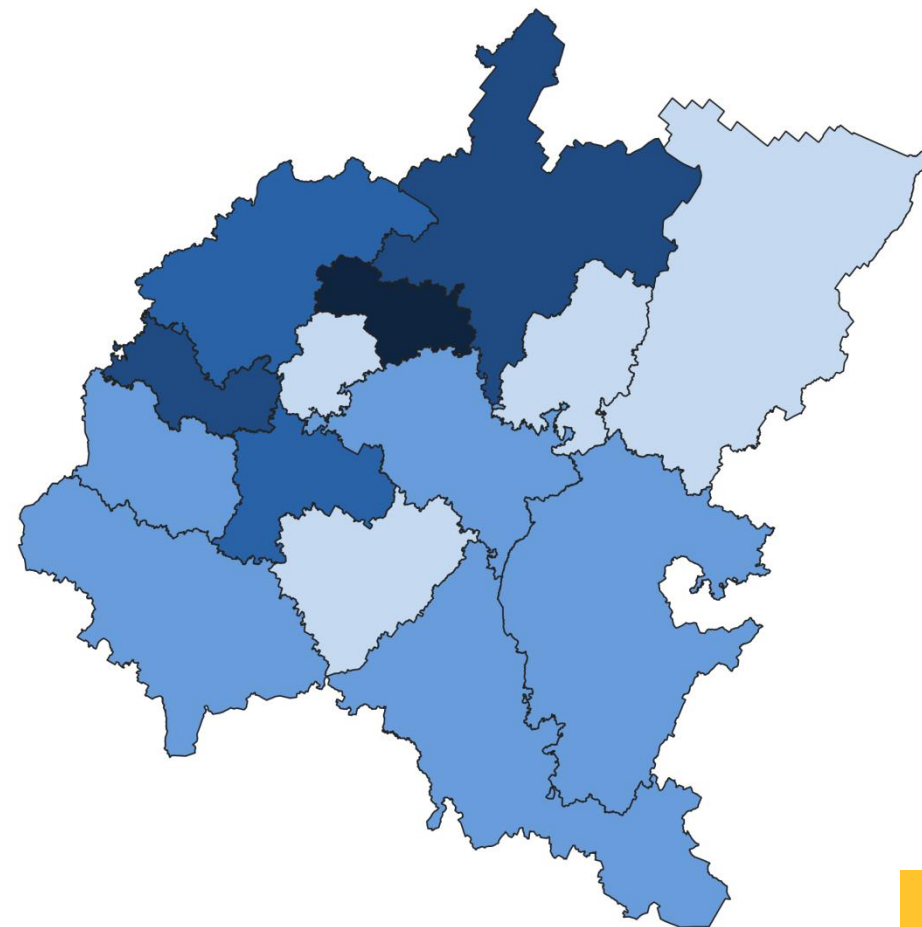
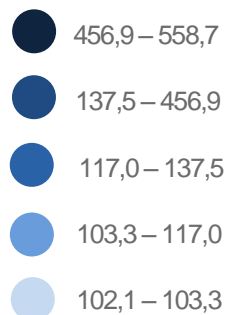
май 2023 г. в % к апрелю 2023 г.

Регионы Приволжского федерального округа



8 субъектов РФ
значение индекса **больше**,
чем по ПФО

6 субъектов РФ
значение индекса **меньше**,
чем по ПФО





ОБРАБАТЫВАЮЩИЕ ПРОИЗВОДСТВА

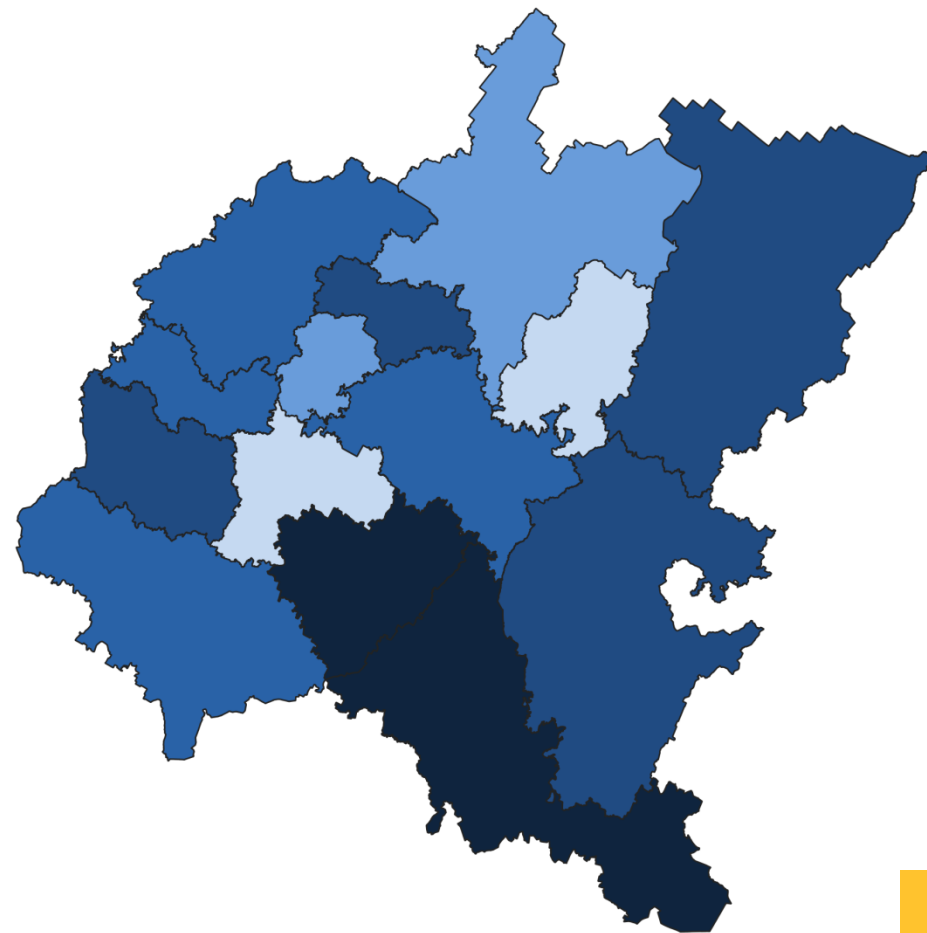
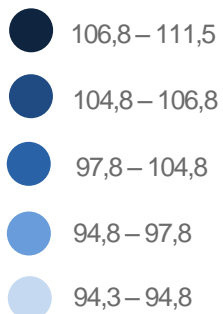
май 2023 г. в % к апрелю 2023 г.

Регионы Приволжского федерального округа



7 субъектов РФ
значение индекса **больше**,
чем по ПФО

7 субъектов РФ
значение индекса **меньше**,
чем по ПФО





ОБЕСПЕЧЕНИЕ ЭЛЕКТРИЧЕСКОЙ ЭНЕРГИЕЙ, ГАЗОМ И ПАРОМ

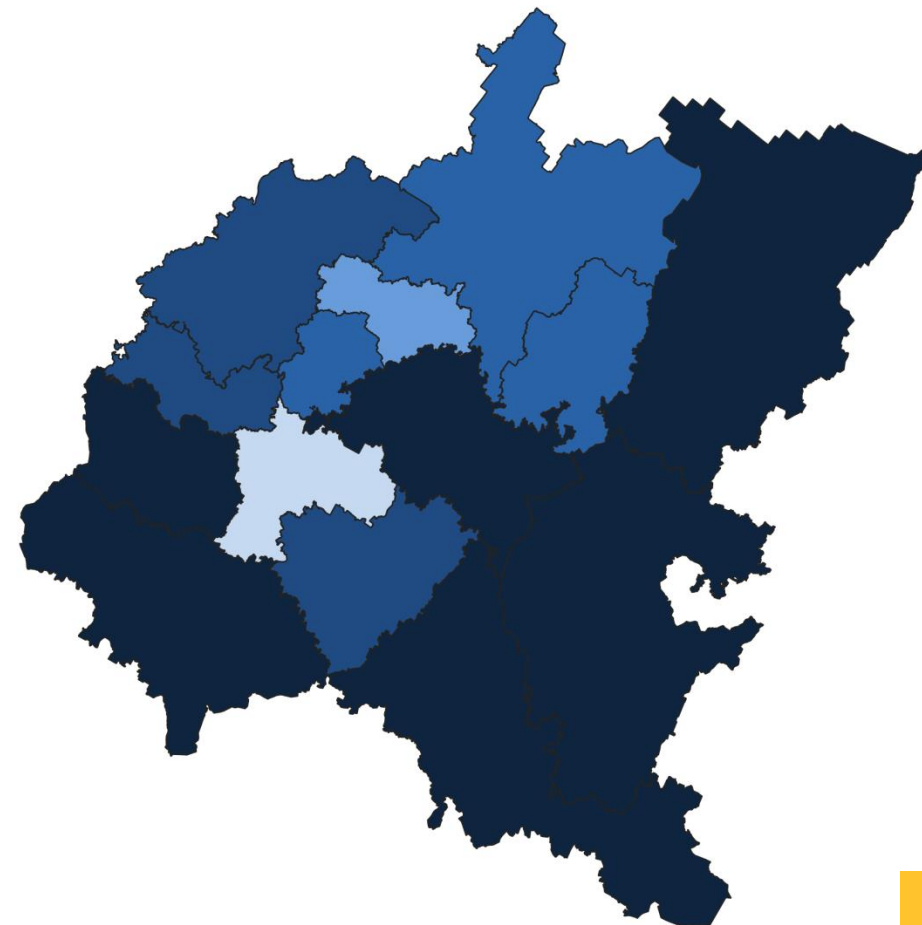

май 2023 г. в % к апрелю 2023 г.

Регионы Приволжского федерального округа



6 субъектов РФ
значение индекса **больше**,
чем по ПФО

8 субъектов РФ
значение индекса **меньше**,
чем по ПФО





ВОДОСНАБЖЕНИЕ, ВОДООТВЕДЕНИЕ, УТИЛИЗАЦИЯ ОТХОДОВ

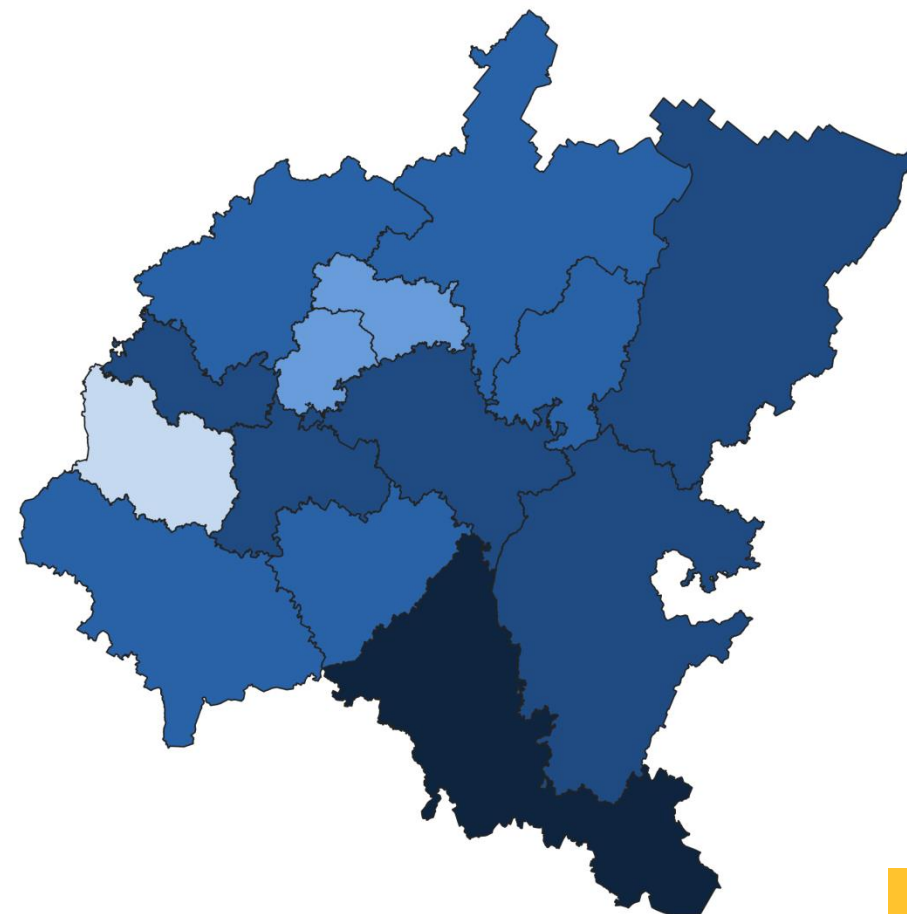
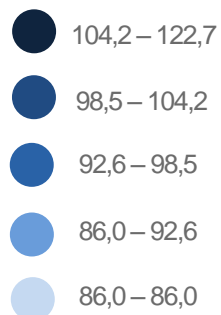
май 2023 г. в % к апрелю 2023 г.

Регионы Приволжского федерального округа



6 субъектов РФ
значение индекса **больше**,
чем по ПФО

8 субъектов РФ
значение индекса **меньше**,
чем по ПФО





ИНДЕКСЫ ПРОИЗВОДСТВА ПО ДОБЫЧЕ ПОЛЕЗНЫХ ИСКОПАЕМЫХ

май 2023 г.
к апрелю 2023 г.



103,3%

Добыча полезных ископаемых



137,7%

Добыча прочих полезных ископаемых



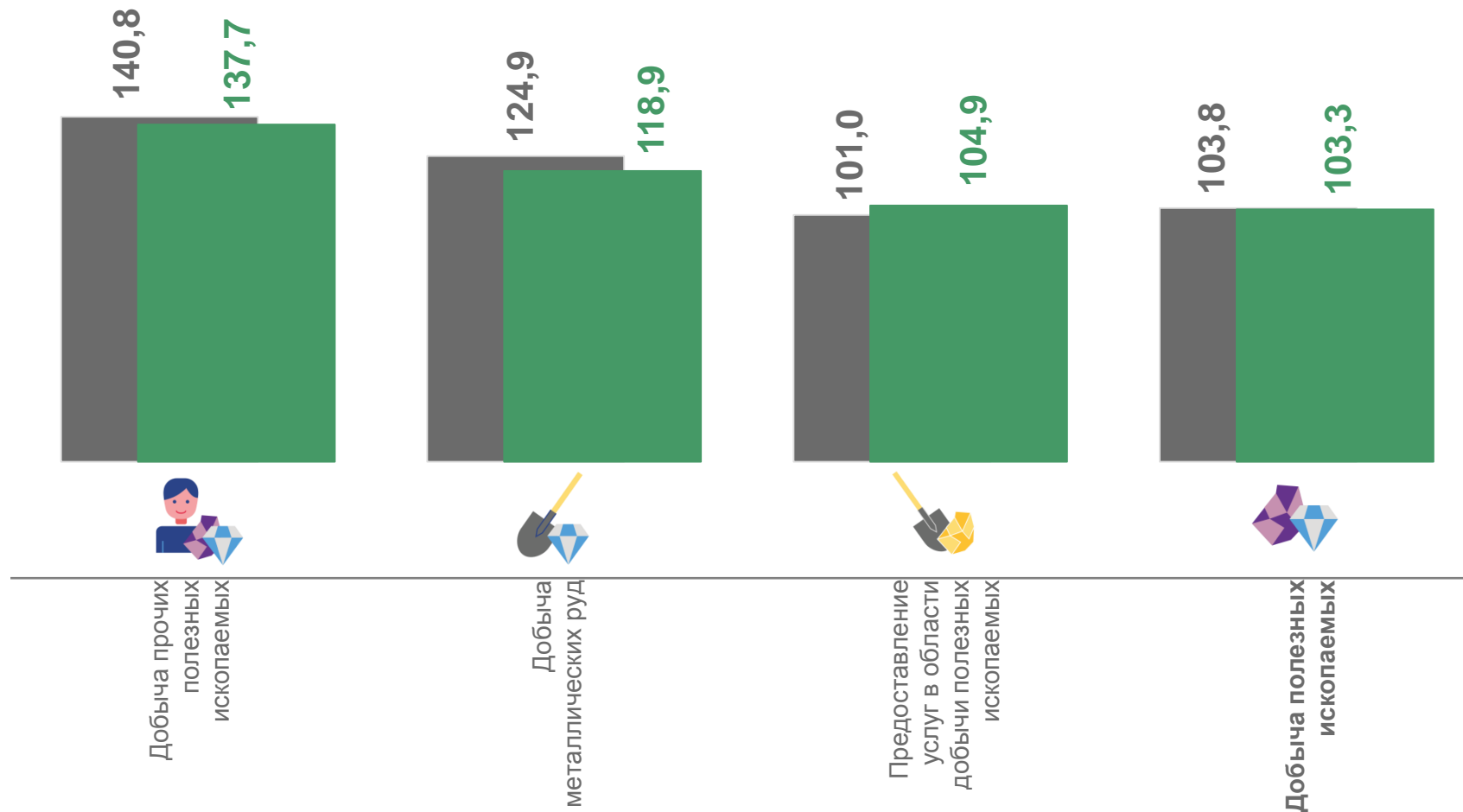
118,9%

Добыча металлических руд



104,9%

Предоставление услуг в области добычи полезных ископаемых



■ Май 2022 г. к апрелю 2021 г.

■ Май 2023 г. к апрелю 2023 г.





ИНДЕКСЫ ПРОИЗВОДСТВА ПО ОСНОВНЫМ ВИДАМ ОБРАБАТЫВАЮЩИХ ПРОИЗВОДСТВ

май 2023 г. в % к апрелю 2023 г.



378,7%



166,1%



83,6%



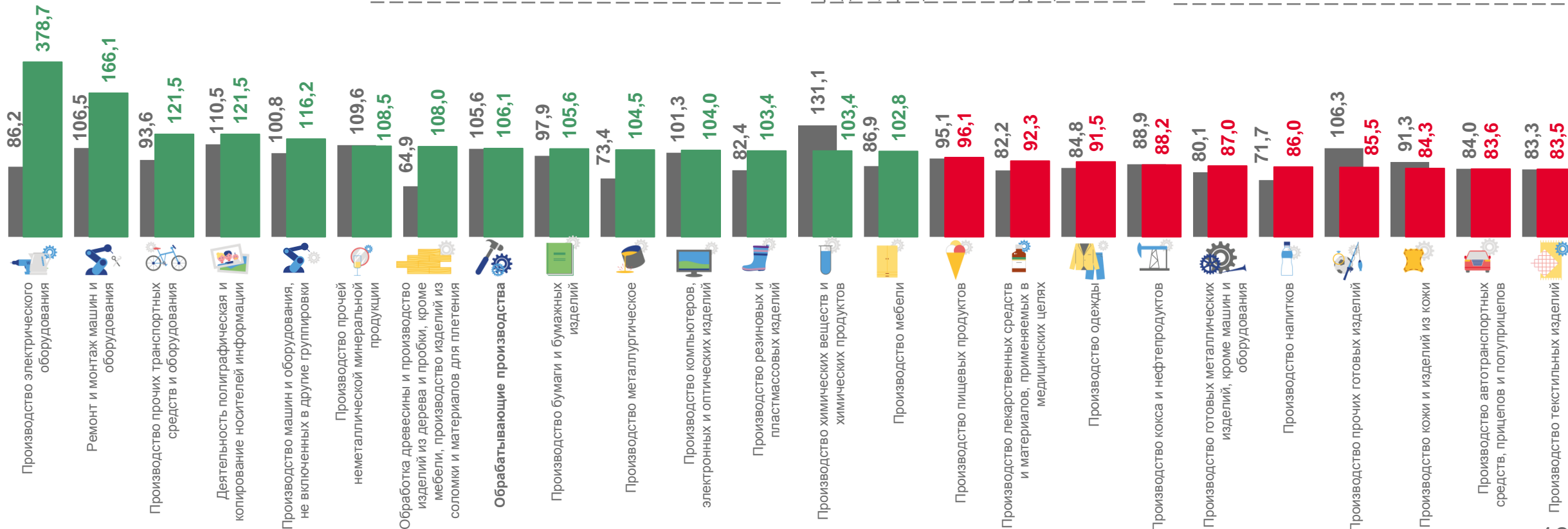
83,5%

Производство электрического оборудования

Ремонт и монтаж машин и оборудования

Производство автотранспортных средств, прицепов и полуприцепов

Производство текстильных изделий



■ Май 2022 г. к апрелю 2022 г.

■ Май 2023 г. к апрелю 2023 г.